

Upřesnění pro žadatele:

Preferenční kritérium č. 5: Na žadatele je registrováno alespoň 0,5 VDJ na každou 1 kWe instalovaného elektrického výkonu

V případě, že si žadatel nepřeje být obodován v tomto preferenčním kritériu, pole č. 13, Žádost o dotaci z PRV - B1 nevyplňuje (např. z důvodu, že pokud žadatel za toto preferenční kritérium získal body, pak ke dni Žádosti o proplacení musí být nadále na žadatele registrováno 0,5 VDJ na 1kWe instalovaného výkonu).

Do úhrnu VDJ v poli č. 13 se započítává pouze skot, ovce a kozy. Koně se do úhrnu VDJ nezapočítávají.

Preferenční kritérium č. 4: Žadatel hospodaří alespoň na 2 ha zemědělské půdy evidované v LPIS na každou 1kWe instalovaného elektrického výkonu




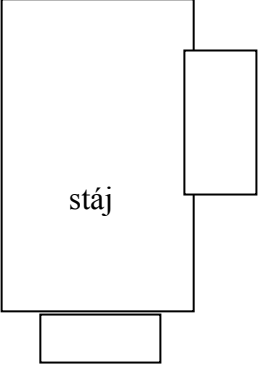
V případě, že si žadatel nepřeje být obodován v tomto preferenčním kritériu, pole č. 12, Žádost o dotaci z PRV - B1 nevyplňuje (např. z důvodu, že pokud žadatel za toto preferenční kritérium získal body, pak ke dni Žádosti o proplacení musí být nadále na žadatele registrovány 2 ha na 1kWe instalovaného výkonu).


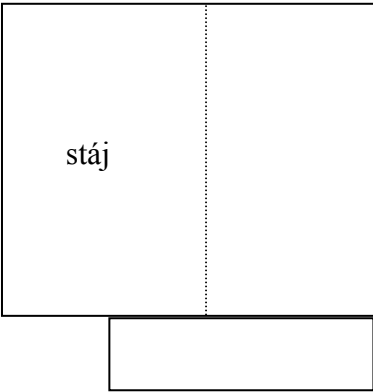

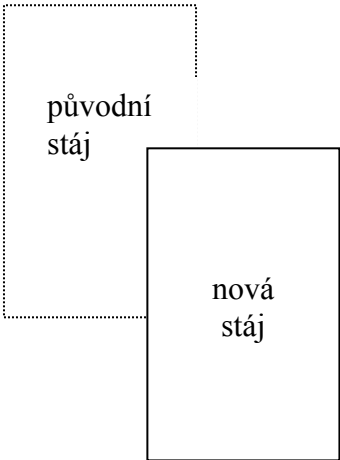
Preferenční kritérium č. 6: Fermentace je řešena jako dvoustupňová


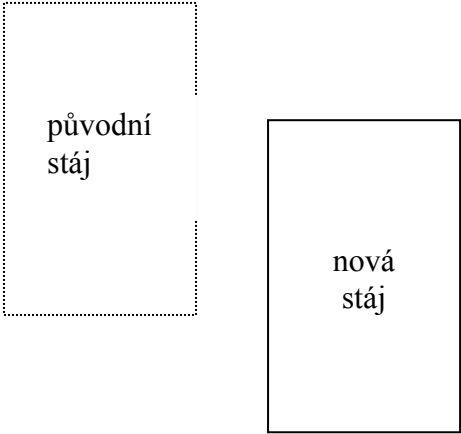
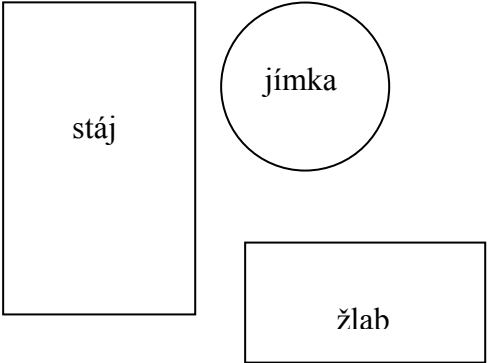
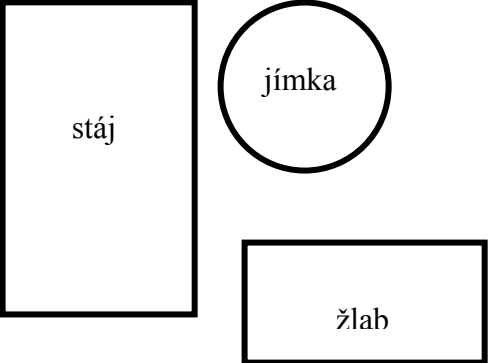
Stejné bodové ohodnocení je přiznáno dvou a více – stupňové fermentaci.

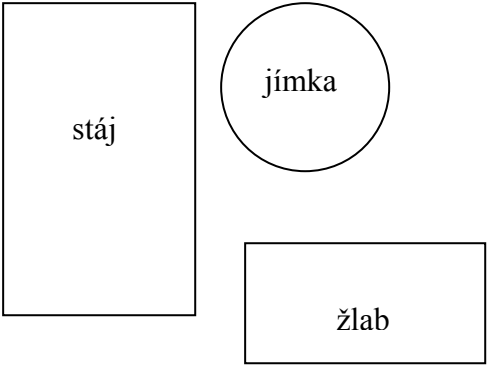
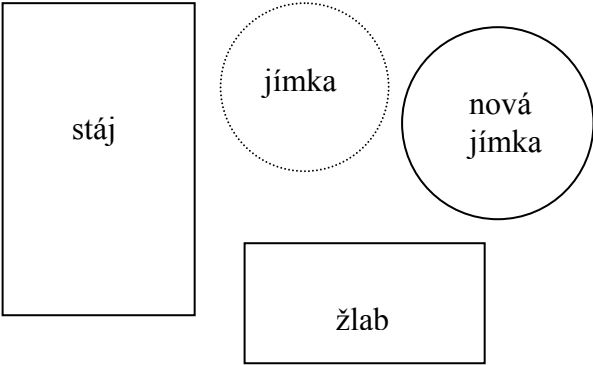
Preferenční kritérium:Projekt využívá a obnovuje existující budovy a/nebo stavby evidované v katastru nemovitostí

Pro obodování se zjišťuje výchozí stav (před realizací projektu) a stav vzniklý realizací projektu. Výchozí stav je určen nepovinou přílohou k Žádosti o dotaci – Výpis z katastru nemovitostí. Pokud žadatel nedoložil Výpisy z katastru nemovitostí ke všem stavbám, které jsou součástí projektu, nebudou uděleny body. Některé zemědělské stavby nejsou (popř. se dle zákona nezapisují) vedeny v katastru nemovitostí – v tomto případě nebudou uděleny body. Stav vzniklý realizací projektu se zjišťuje podle projektu dle závazné osnovy, povinných příloh k žádosti o dotaci: technická dokumentace předkládaná ke stavebnímu řízení, půdorys stavby s uvedenými rozměry. Každý stavební objekt, který je zahrnutý do způsobilých výdajů se posuzuje zvlášť. Do stavu vzniklého realizací projektu se započítává veškerá zastavěná plocha na které byly uplatněny stavební práce jako způsobilý výdaj projektu. Každá novostavba musí vždy nahrazovat starou stavbu (nebo alespoň na části původního místa) a nesmí přesahovat o více než 40% (včetně) zastavěné plochy původní stavby.

Před realizací projektu	Po realizaci projektu	Komentář
 <p data-bbox="327 555 371 587">stáj</p>	 <p data-bbox="887 555 931 587">stáj</p>	<p data-bbox="1417 304 1939 411">Jedná se pouze o rekonstrukci stavby nebo investici do zařízení či technologií. Je zachován původní půdorys stavby.</p> <p data-bbox="1417 451 1697 483">Body budou uděleny</p>
 <p data-bbox="327 986 371 1018">stáj</p>	 <p data-bbox="887 986 931 1018">stáj</p>	<p data-bbox="1417 735 1939 874">Původní stavba je rozšířena. Půdorys nové stavby nepřesahuje o více jak 40% (včetně) zastavěné plochy původní stavby.</p> <p data-bbox="1417 914 1697 946">Body budou uděleny</p>

 <p>stáj</p>	 <p>stáj</p>	<p>Původní stavba je rozšířena. Půdorys nové stavby přesahuje o více jak 40% zastavěné plochy původní stavby.</p> <p>Body nebudou uděleny</p>
 <p>stáj</p>	 <p>původní stáj</p> <p>nová stáj</p>	<p>Původní stavba byla zbourána. Na stejném místě (nebo alespoň na části původního místa) je postavena nová stavba. Půdorys nové stavby nepřesahuje půdorys původní stavby o více jak 40% (včetně)</p> <p>Body budou uděleny</p>

 <p>stáj</p>	 <p>původní stáj</p> <p>nová stáj</p>	<p>Původní stavba byla zbourána. Na jiném místě je postavena nová stavba</p> <p>Body nebudou uděleny</p>
 <p>stáj</p> <p>jímka</p> <p>žlab</p>	 <p>stáj</p> <p>jímka</p> <p>žlab</p>	<p>V rámci projektu je posuzována každá stavba zvlášť – tj. každý stavební objekt musí splnit výše uvedené kritéria.</p> <p>Body budou uděleny</p>

 <p>Diagram showing a stable (stáj) on the left, a pond (jímka) in the top right, and a trough (žlab) in the bottom right. All shapes are solid black outlines.</p>	 <p>Diagram showing a stable (stáj) on the left, a pond (jímka) in the top right, and a trough (žlab) in the bottom right. The pond (jímka) is shown as a dotted outline, and a new pond (nová jímka) is shown as a solid black outline to its right.</p>	<p>V rámci projektu je posuzována každá stavba zvlášť – tj. každý stavební objekt musí splnit výše uvedené kritéria. V tomto případě byla postavena nová jímka na jiném místě.</p> <p>Body nebudou uděleny</p>
--	---	---

Specifické podmínky, kap. 4: Druh a výše dotace

Výše dotace je odvislá od místa realizace projektu. V případě více míst realizace projektu, je brána jako maximální míra dotace nejnižší procentní sazba.

Specifické podmínky, kap. 7: Formy financování

Při financování projektu formou leasingu, jsou brány jako způsobilé pouze ty výdaje, které žadatel zaúčtuje jako investiční výdaje jak jsou definovány v kapitole 1, Obecných podmínek.

Specifické podmínky, kap. 8: Kritéria přijatelnosti

Převažující činnost žadatele se posuzuje dle údaje z formuláře Příloha č.1 k Přiznání k dani z příjmů FO, bod 2B u fyzických osob nebo dle údaje z formuláře Přiznání k dani z příjmů PO, str. 1, bod 13 u právnických osob.